

**16 octobre 2013**

**Sondage auprès de 1000 jeunes âgés 15 à 24 ans**

N° 111 532

Contacts :

01 72 34 94 64 / 06 61 00 37 76

François Kraus

Sylvain Vales

Prenom.nom@ifop.com

# ***Génération YouPorn : mythe ou réalité ?***

***Enquête sur l'influence des nouvelles technologies  
sur les comportements sexuels des jeunes***

*ifop*

*pour*

**CAM4**

Connection creates value

Paris  
Toronto  
Shanghai  
Buenos Aires

Note méthodologique	03
<b>A - Les différentes phases d'entrée des jeunes dans la sexualité</b>	<b>06</b>
Les premières expériences sexuelles	07
L'âge des premières expériences sexuelles	09
<b>B - <i>Porn et Dating online</i> : les expériences sexuelles en lien avec les nouveaux modes de communication</b>	<b>13</b>
Le visionnage de contenus à caractère pornographique	14
L'âge des premières expériences en matière de pornographie	16
Les échanges et rencontres en ligne	17
Les expériences sexuelles avec une personne rencontrée par Internet	19
<b>C - Les pratiques et positions sexuelles réalisées dans la vie réelle</b>	<b>21</b>
Les positions sexuelles réalisées au cours de la vie	22
Les pratiques sexuelles bucco-génitales réalisées au cours de la vie	25
Les pratiques sexuelles anales réalisées au cours de la vie	28
<b>D - Les expériences sexuelles virtuelles</b>	<b>31</b>
La réalisation d'expériences sexuelles virtuelles non-interactives (sextape, sexting)	32
La réalisation d'expériences sexuelles virtuelles interactives (webcam, webcam X)	34
<b>E - Les tendances homosexuelles et bisexuelles chez les jeunes</b>	<b>36</b>
L'attirance pour une personne du même sexe	37
Les rapports sexuels avec une personne du même sexe	38
L'autodéfinition de son orientation sexuelle	39
Récapitulatif : les différentes facettes de la sexualité homo-bisexuelle	40

Étude réalisée pour : **CAM4**

**Échantillon :** Echantillon de **1021** personnes, représentatif de la population âgée de 15 à 24 ans vivant en France métropolitaine.

La représentativité de l'échantillon a été assurée par la méthode des quotas selon des critères liés à l'individu (sexe, âge, situation professionnelle, niveau de diplôme, situation maritale) et à son foyer (profession du chef de ménage) après stratification par région et catégorie d'agglomération.

**Mode de recueil :** Les interviews ont eu lieu par questionnaire auto-administré en ligne (CAWI - Computer Assisted Web Interviewing).

**Dates de terrain :** Du 3 au 9 septembre 2013

**Ce document présente les résultats d'une étude réalisée par l'Ifop qui respecte fidèlement les principes scientifiques et déontologiques de l'enquête par sondage.**

Un mode de recueil qui réduit les effets de désirabilité sociale



En raison du caractère intime du sujet abordé, l'Ifop a fait **le choix d'une méthode auto-administrée on line** dans la mesure où le caractère moins intrusif de ce mode de recueil offre aux répondants la possibilité de parler de soi sans risquer de se sentir jugé par un enquêteur.

En effet, **l'absence d'enquêteur réduit la tendance que peuvent avoir les individus à vouloir se montrer sous leur meilleur jour** et notamment à sous-déclarer certains comportements perçus comme transgressifs ou non convenables par la morale dominante.

Garantissant un total anonymat aux personnes interrogées, **cette méthode permet donc de libérer la parole des jeunes** qui n'auraient pas souhaité aborder des sujets sensibles devant un enquêteur ou en présence d'un proche (si l'entretien se déroulait devant un tiers).

**Le choix d'interroger les jeunes par internet est d'autant plus pertinent qu'on n'observe pas de défaut de couverture dans cette catégorie de la population** : la quasi-totalité des jeunes âgés de 15 à 29 ans utilisant internet régulièrement (98% sont « internautes » d'après l'enquête TIC 2012 de l'INSEE).

Un échantillon à la fois plus fin et plus adapté au sujet de l'enquête



Afin d'améliorer la fiabilité des résultats, l'Ifop a mis en place **une procédure permettant d'obtenir un échantillon plus précis qu'à l'accoutumée** avec notamment l'introduction de quotas supplémentaires comme la situation de l'individu en termes de scolarisation et de niveau de diplôme.

Mais au-delà de ces variables sociodémographiques, l'échantillon a été élaboré de telle sorte à être le plus proche possible de la population étudiée sur certains critères déterminants son rapport au sujet de l'enquête comme le statut marital ou l'état matrimonial légal.

Par rapport à une procédure d'échantillonnage classique, cela se traduit concrètement par **l'introduction de quotas croisés en termes de sexe et d'âge** (ex : femmes de 15 à 17 ans; hommes âgés de 18 à 24 ans) ou **en termes de sexe et de statut marital** (ex : hommes vivant en couple, hommes ne vivant pas en couple...).

Afin d'observer l'évolution des comportements sexuels des jeunes, l'Ifop a veillé à reprendre le plus souvent la formulation de questions utilisées dans le cadre des grandes enquêtes nationales réalisées en France au cours des vingt dernières années. Les données de comparaison utilisées dans cette enquête sont donc issues des dispositifs suivants :

anRS

Agence nationale de recherches  
sur le sida et les hépatites virales**Enquête ACSF (« Analyse des Comportements Sexuels en France ») – 1992**

Enquête réalisée par téléphone entre septembre 1991 et février 1992 auprès de 20 055 personnes, constituant un échantillon aléatoire de la population âgée de 18 à 69 ans résidant en France métropolitaine. Les résultats faisant référence à cette enquête sont issus des **réponses des jeunes âgés de 18 à 24 ans** (2 971 sur 20 055).

anRS

Agence nationale de recherches  
sur le sida et les hépatites virales**Enquête ACSJ (« Analyse des Comportements Sexuels des Jeunes ») – 1994**

Enquête réalisée en face à face entre janvier et mars 1994 auprès de 6 182 jeunes âgés de 15 à 18 ans révolus scolarisés dans 224 établissements de l'enseignement secondaire (lycées, CFA, CIPPA, OF). Sauf exception (marquée d'une étoile), les résultats faisant référence à cette enquête sont issus des **réponses des jeunes âgés de 15 à 17 ans** (4 189 sur 6 182).

Inserm

Institut national  
de la santé et de la recherche médicaleanRS INED  
Agence nationale de recherches  
sur le sida et les hépatites virales**Enquête CSF (« Contexte de la Sexualité en France ») – 2006**

Enquête réalisée par téléphone entre septembre 2005 et mars 2006 auprès de 12 364 personnes, constituant un échantillon aléatoire de la population âgée de 18 à 69 ans résidant en France métropolitaine. Les résultats faisant référence à cette enquête sont issus des **réponses des jeunes âgés de 18 à 24 ans** (1 872 sur 12 364).



*Nota bene : la comparaison des résultats avec ces enquêtes de santé publique (ACSF 1992, CSF 2006,...) est toutefois à interpréter avec prudence compte tenu des différences de mode de recueil (internet vs téléphone), de taille d'échantillon (1000 cas vs 2 à 4 000 cas) et de mode d'échantillonnage (méthode des quotas vs méthode aléatoire).*



# A | Les différentes phases d'entrée des jeunes dans la sexualité

**Question :** Au cours de votre vie, vous est-il déjà arrivé... ?

Base : ensemble des jeunes de 15 à 24 ans

## ENSEMBLE DES JEUNES

Septembre 2013

Réponses :  
<< OUI >>

D'échanger un baiser sur la bouche



De vous masturber



D'avoir un rapport sexuel complet



De lécher ou sucer le sexe de votre partenaire



### Sexe

Réponses :  
<< OUI >>



89

89

88

58

65

58

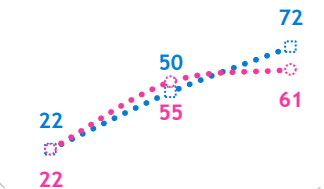
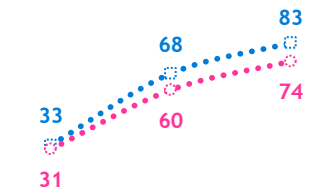
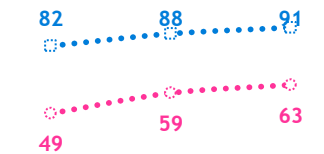
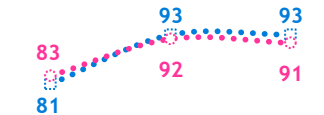
54

48

### Age

Réponses :  
<< OUI >>

15-17 ans    18-19 ans    20-24 ans



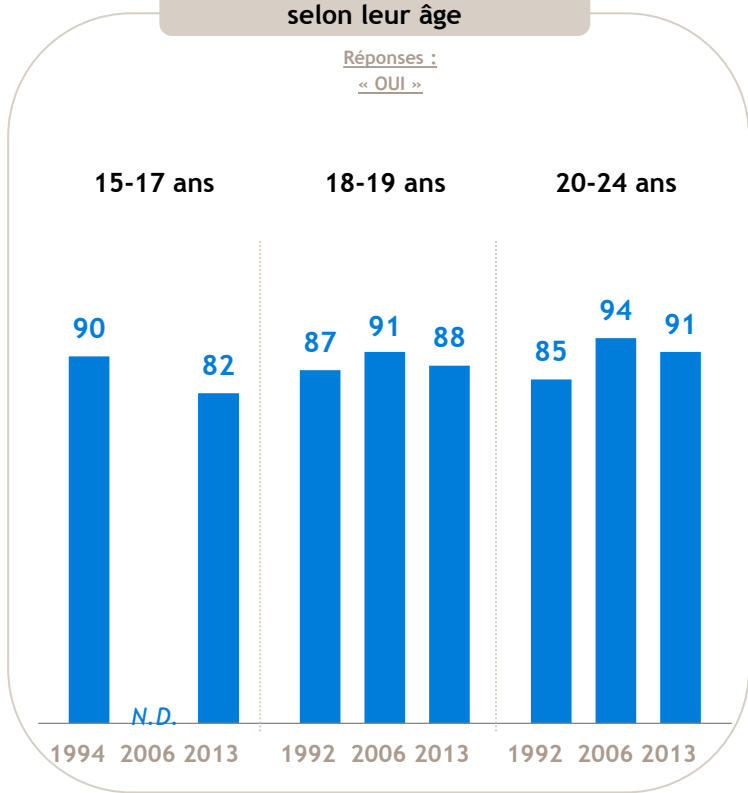
**Question :** Au cours de votre vie, vous est-il déjà arrivé de vous masturber ?

Base : ensemble des jeunes de 15 à 24 ans

En hausse significative  
 En baisse significative

**ÉVOLUTION CHEZ LES HOMMES selon leur âge**

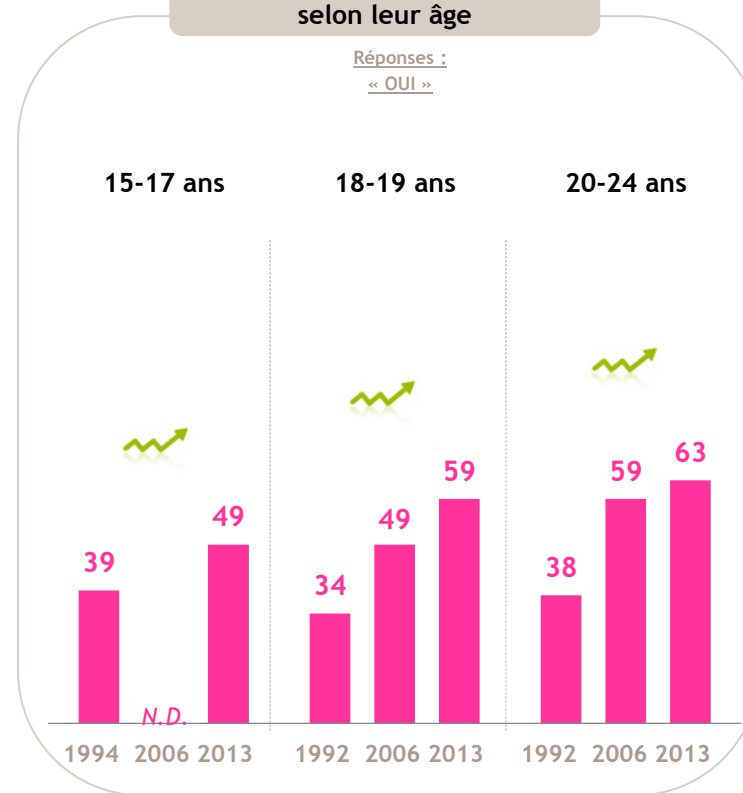
Réponses :  
« OUI »



N.D. : donnée non disponible

**ÉVOLUTION CHEZ LES FEMMES selon leur âge**

Réponses :  
« OUI »



N.D. : donnée non disponible



**Question** : Quel âge aviez-vous la première fois que... ?

⚠ Base : jeunes ayant déjà vécu cette expérience

### Jeunes ayant vécu cette expérience

Septembre 2013

#### AGE MEDIAN (\*)

(Âge moyen)

**Vous avez échangé un baiser sur la bouche**

**14,0 ans**

(13,9 ans)

**Vous vous êtes masturbé(e)**

**14,3 ans**

(14,6 ans)

**Vous avez eu un rapport sexuel complet**

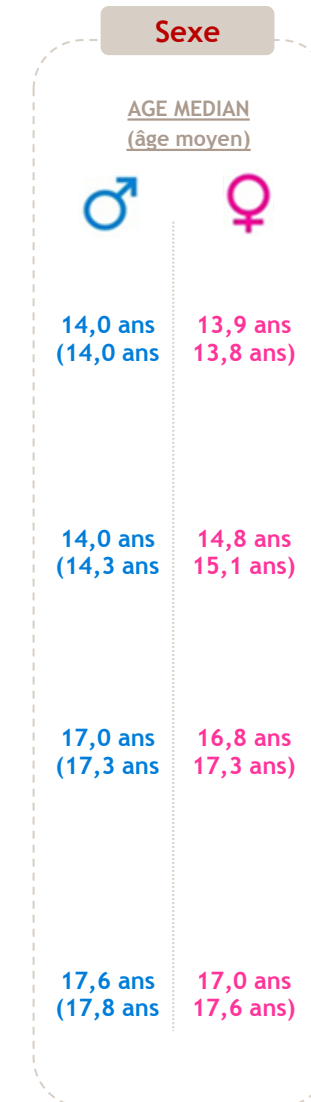
**16,9 ans**

(17,3 ans)

**Vous avez léché ou sucé le sexe de votre partenaire**

**17,3 ans**

(17,7 ans)



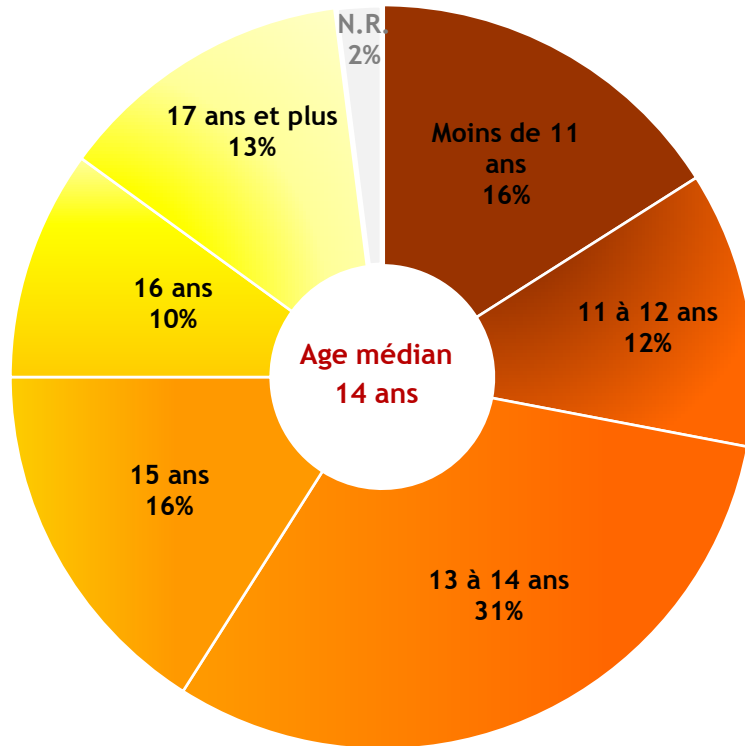
(\*) L'âge médian est l'âge auquel la moitié des personnes interrogées ont connu l'évènement en question

**Question :** *Quel âge aviez-vous la première fois que vous avez échangé un baiser sur la bouche ?*

**⚠ Base :** *jeunes ayant déjà échangé un baiser, soit 89% de l'échantillon*

**Jeunes ayant vécu cette expérience**

Septembre 2013

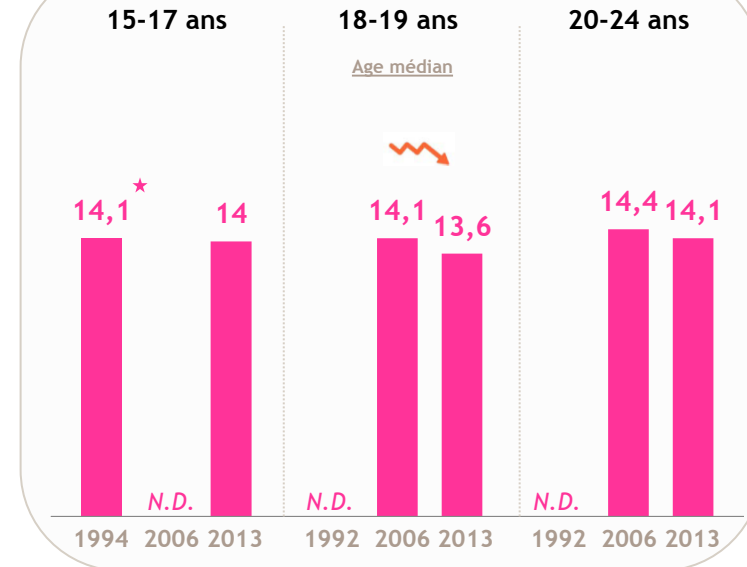


**Note de lecture :**

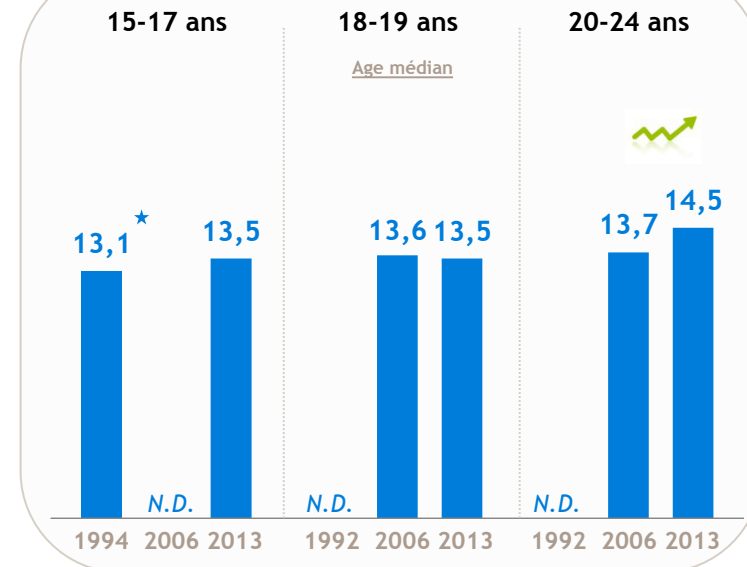
16% des jeunes ayant déjà échangé un baiser avaient moins de 11 ans lorsqu'ils ont effectué leur premier baiser

Chez les femmes âgées de 18 à 19 ans, l'âge médian du premier baiser est passé 14,1 ans en 2006 à 13,6 ans en 2013

## ÉVOLUTION CHEZ LES FEMMES selon leur âge



## ÉVOLUTION CHEZ LES HOMMES selon leur âge

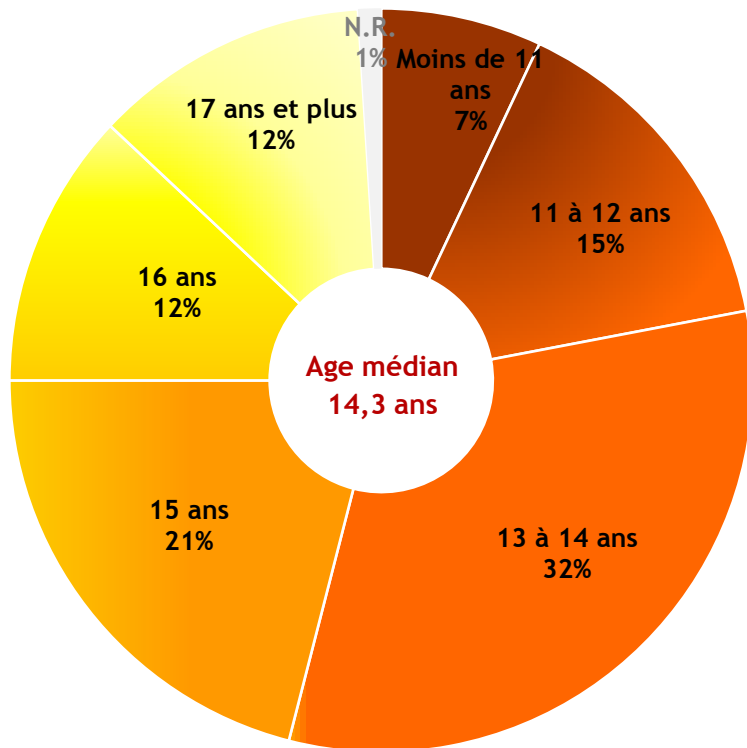


**Question :** Quel âge aviez-vous la première fois que vous vous êtes masturbé(e) ?

**⚠ Base :** jeunes s'étant déjà masturbés, soit 73% de l'échantillon

**Jeunes ayant vécu cette expérience**

Septembre 2013

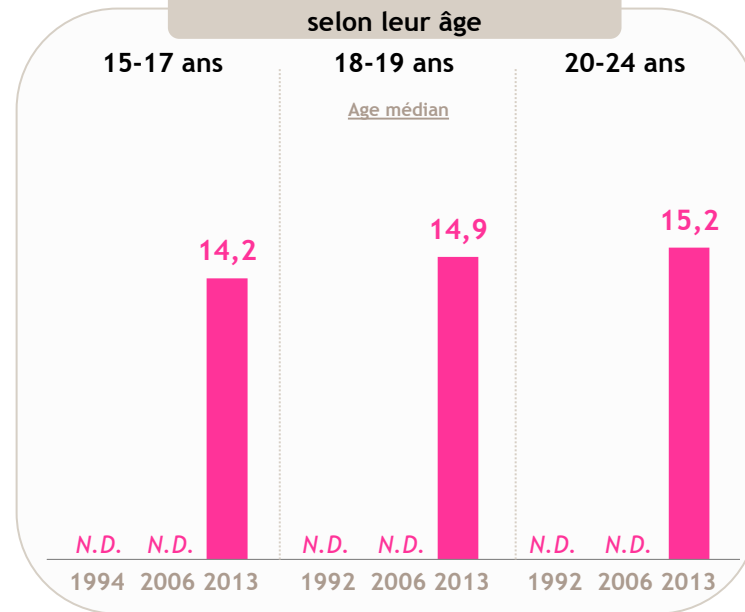


**Note de lecture :**

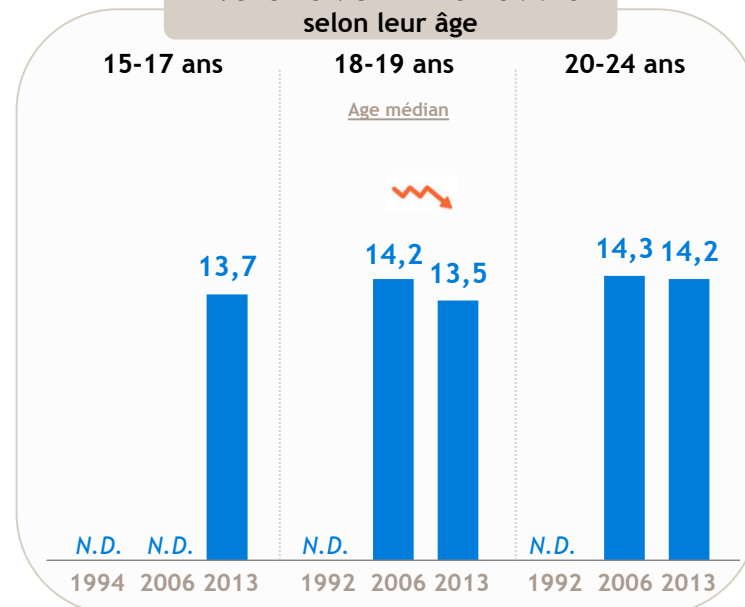
21% des jeunes s'étant déjà masturbés avaient 15 ans lorsqu'ils se sont masturbés pour la première fois

Chez les hommes âgés de 18 à 19 ans, l'âge médian de la première masturbation est passé 14,2 ans en 2006 à 13,5 ans en 2013.

**ÉVOLUTION CHEZ LES FEMMES selon leur âge**



**ÉVOLUTION CHEZ LES HOMMES selon leur âge**

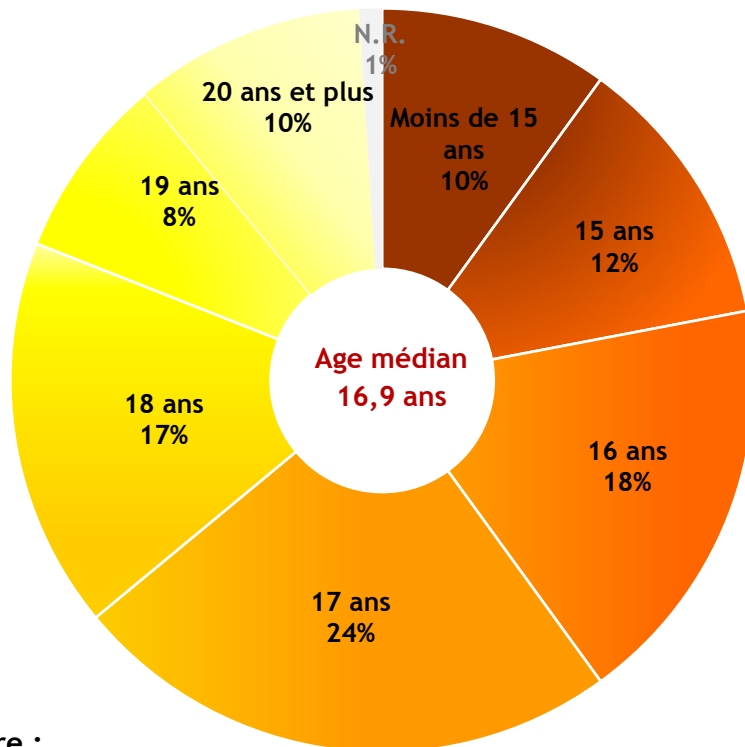


**Question :** Quel âge aviez-vous la première fois que vous avez eu un rapport sexuel complet ?

⚠ Base : jeunes ayant déjà eu un rapport sexuel complet, soit 62% de l'échantillon

**Jeunes ayant vécu cette expérience**

Septembre 2013

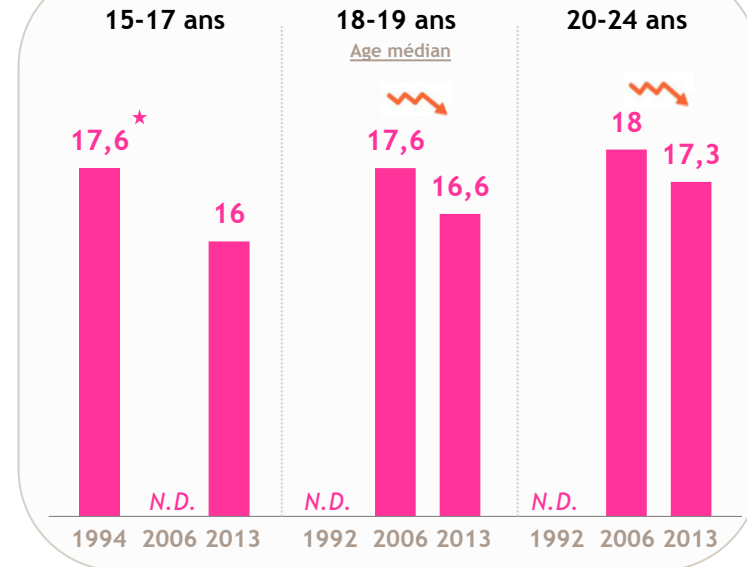


**Note de lecture :**

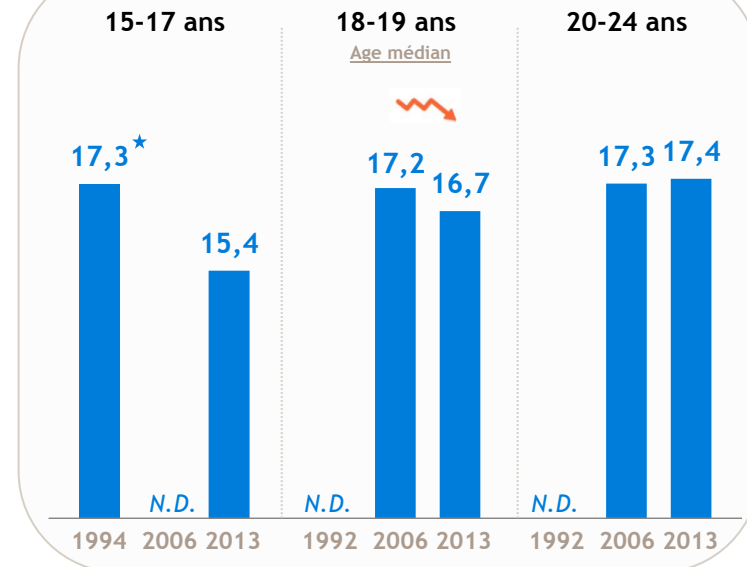
24% des jeunes ayant déjà eu un rapport sexuel avaient 17 ans lorsqu'ils ont eu leur premier rapport sexuel

Chez les femmes âgées de 20 à 24 ans, l'âge médian du premier rapport est passé 18 ans en 2006 à 17,3 ans en 2013

**ÉVOLUTION CHEZ LES FEMMES selon leur âge**



**ÉVOLUTION CHEZ LES HOMMES selon leur âge**





**B**

**|**

*Porn et Dating online :*  
les expériences sexuelles en lien avec  
les nouveaux modes de communication

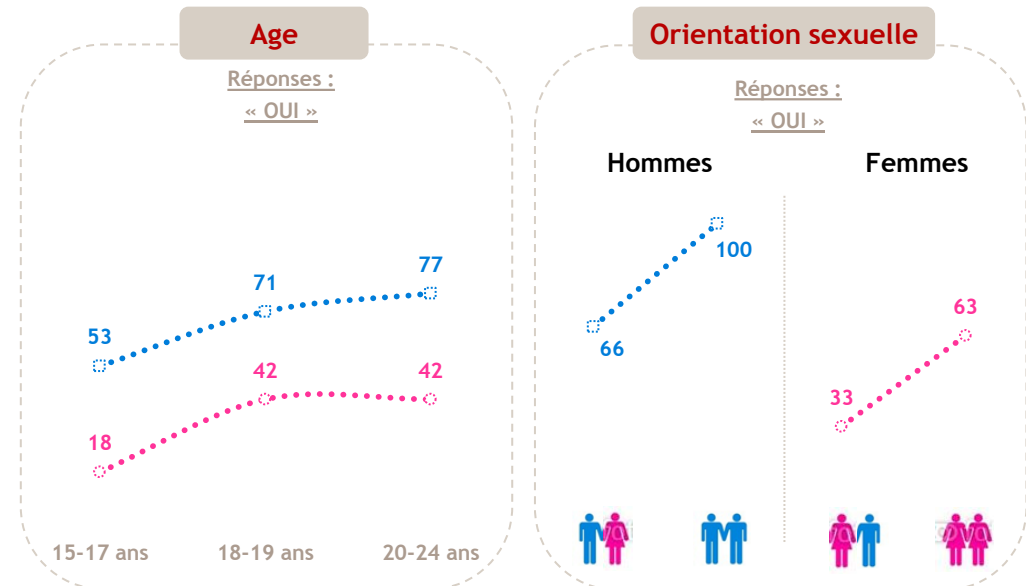
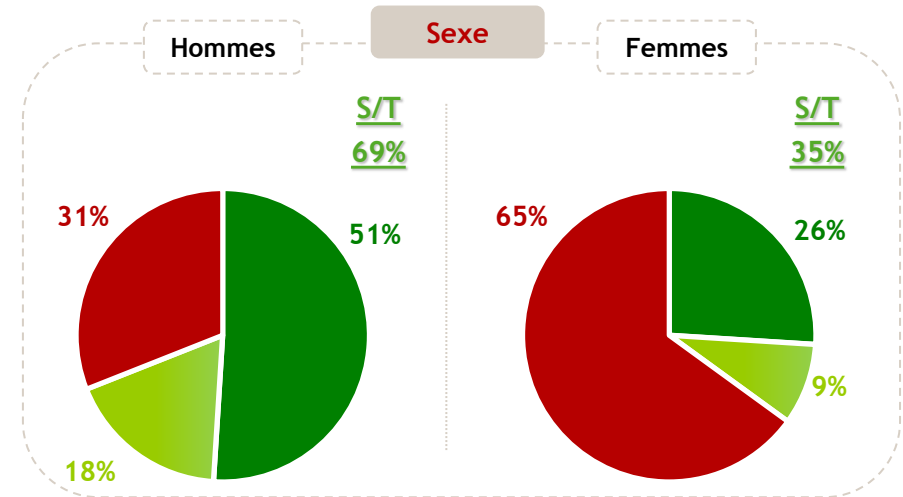
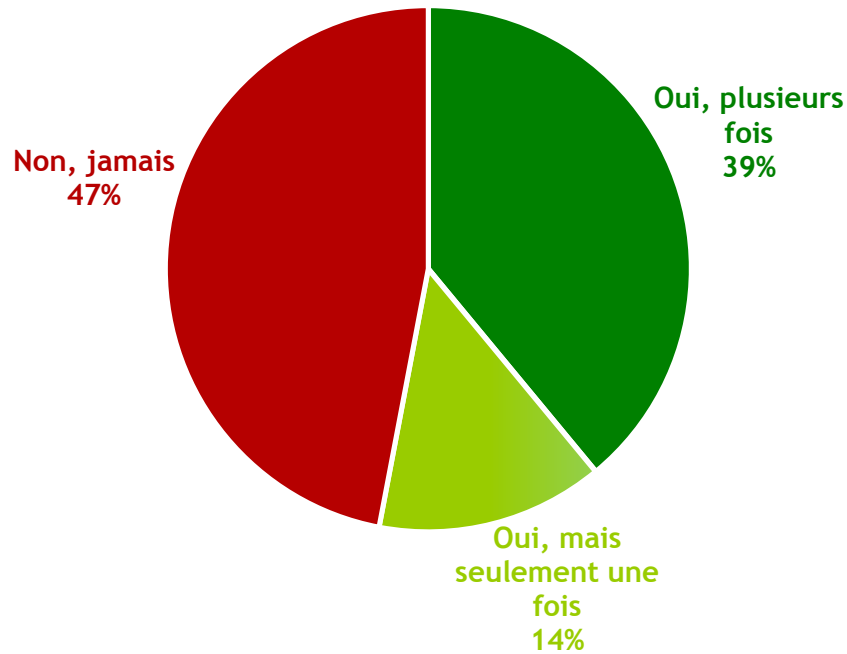
**Question :** *Au cours de votre vie, vous est-il déjà arrivé de surfer sur un site pour y voir des films ou des images pornographiques ?*

Base : ensemble des jeunes de 15 à 24 ans

**ENSEMBLE  
DES JEUNES**



Septembre 2013

S/T  
« OUI »  
53%



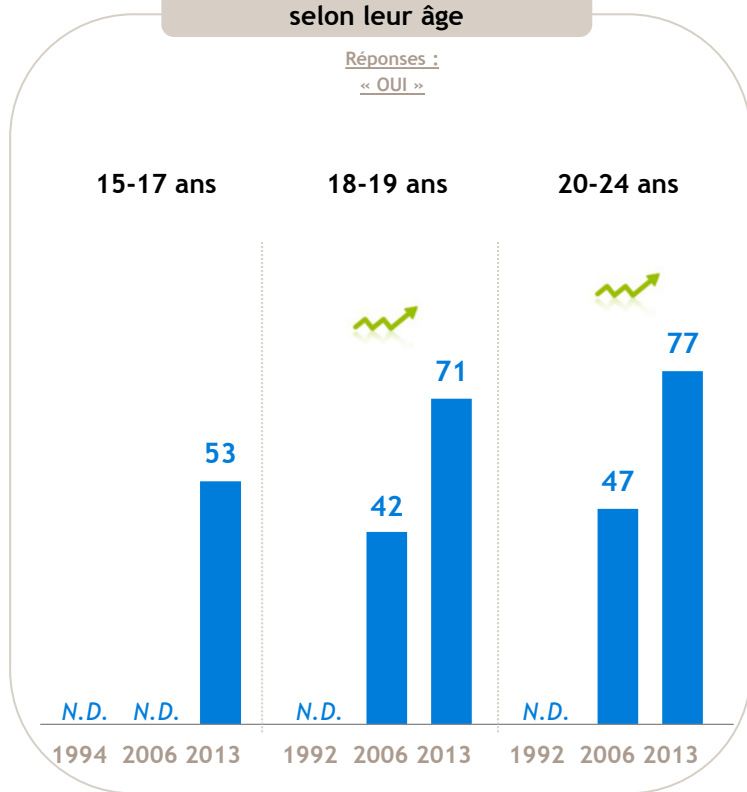
**Question :** Au cours de votre vie, vous est-il déjà arrivé de surfer sur un site pour y voir des films ou des images pornographiques ?

Base : ensemble des jeunes de 15 à 24 ans

 En hausse significative  
 En baisse significative

## ÉVOLUTION CHEZ LES HOMMES selon leur âge

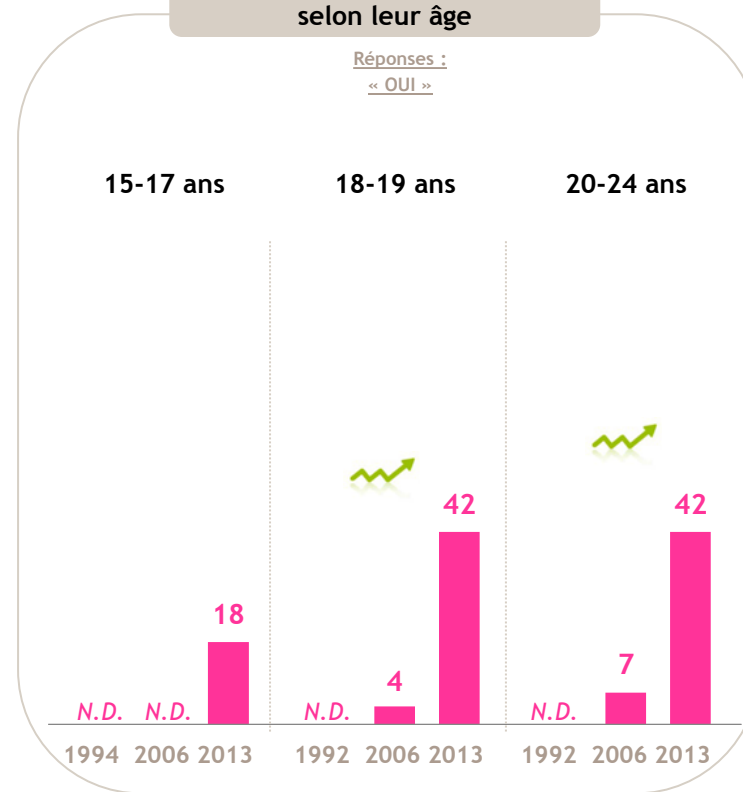
Réponses :  
« OUI »



N.D. : donnée non disponible

## ÉVOLUTION CHEZ LES FEMMES selon leur âge

Réponses :  
« OUI »



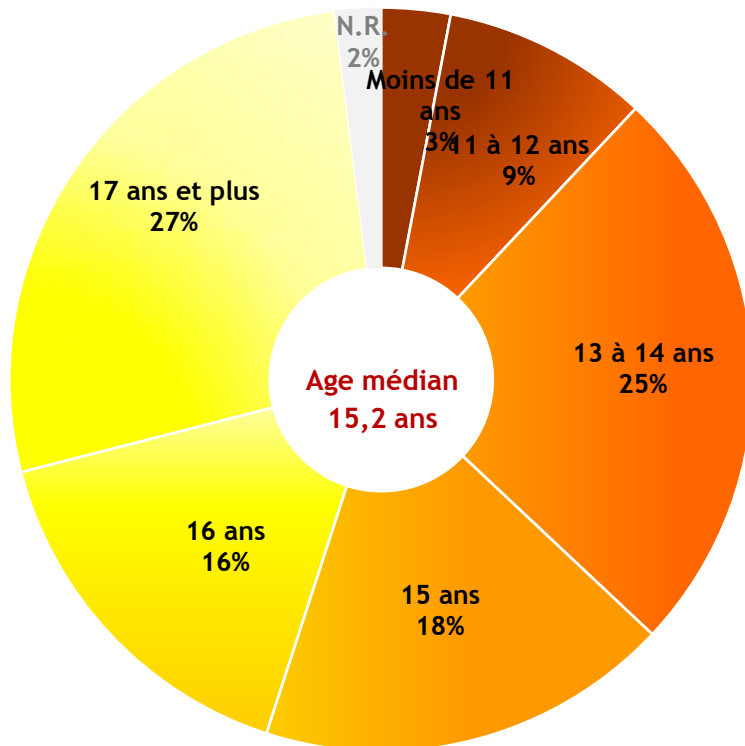
N.D. : donnée non disponible

Question : Quel âge aviez-vous la première fois que vous avez visionné des films à caractère pornographique ?

⚠ Base : jeunes ayant déjà visionné des films ou des spectacles à caractère pornographique, soit 51% de l'échantillon

**Jeunes ayant vécu cette expérience**

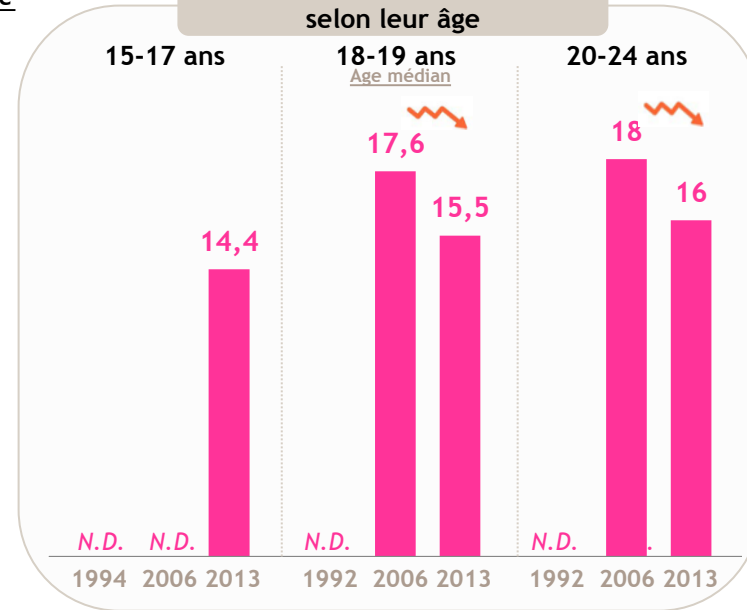
Septembre 2013



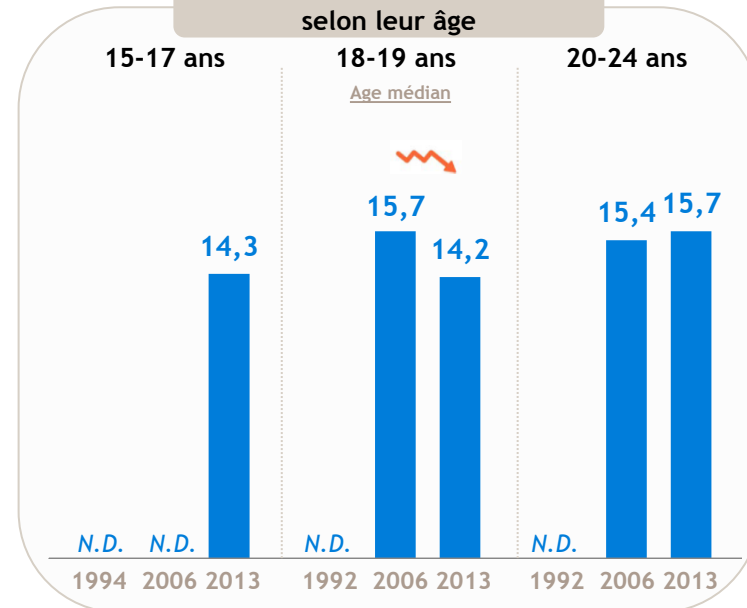
**Note de lecture :**

27% des jeunes ayant déjà visionné des films pornographiques avaient plus de 16 ans lorsqu'ils ont vu leur 1<sup>er</sup> film X  
 Chez les femmes âgées de 20 à 24 ans, l'âge médian du premier rapport est passé 18 ans en 2006 à 16 ans en 2013

**ÉVOLUTION CHEZ LES FEMMES selon leur âge**



**ÉVOLUTION CHEZ LES HOMMES selon leur âge**





**Question :** Au cours de votre vie, vous est-il déjà arrivé... ?

Base : ensemble des jeunes de 15 à 24 ans

## ENSEMBLE DES JEUNES

Septembre 2013

Réponses :

« OUI »

De surfer sur un site de rencontres

38

D'avoir des conversations « érotiques » avec des personnes que vous n'avez jamais vues en réalité (par Internet, par téléphone...)

24

De « sortir » avec des personnes rencontrées par Internet (sites de rencontre, réseaux sociaux,...)

24

### Sexe

Réponses :

« OUI »

Hommes Femmes



38

37

27

21

22

26

### Age

Réponses :

« OUI »

15-17 ans 18-19 ans 20-24 ans

17

41

50

11

38

54

14

24

36

9

23

29

14

21

38

8

20

29

### Orientation

Réponses :

« OUI »

Hommes Femmes



35

79

34

68

24

69

19

45

17

69

23

61

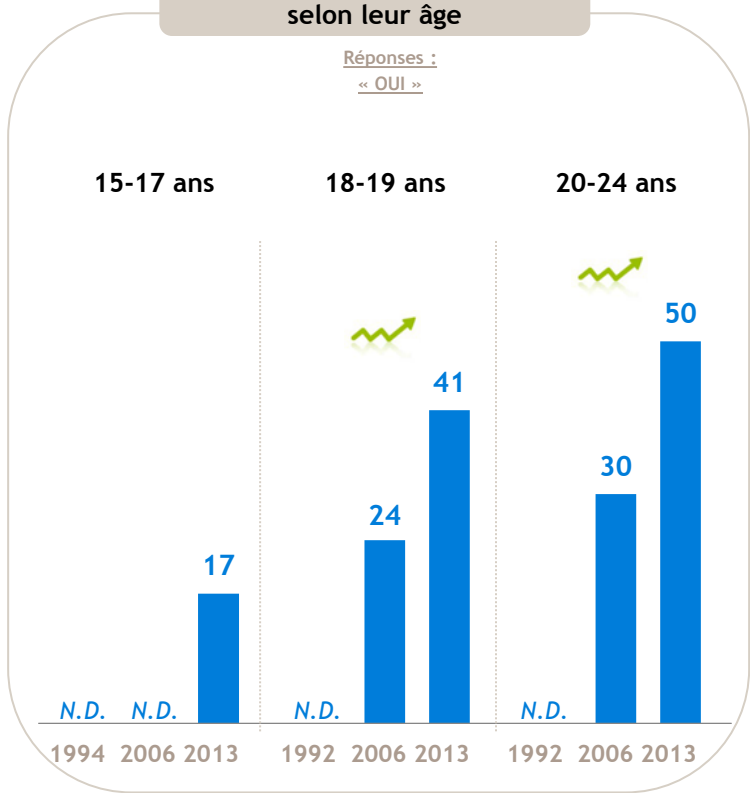
**Question :** Au cours de votre vie, vous est-il déjà arrivé de surfer sur un site de rencontres ?

Base : ensemble des jeunes de 15 à 24 ans

En hausse significative  
 En baisse significative

### ÉVOLUTION CHEZ LES HOMMES selon leur âge

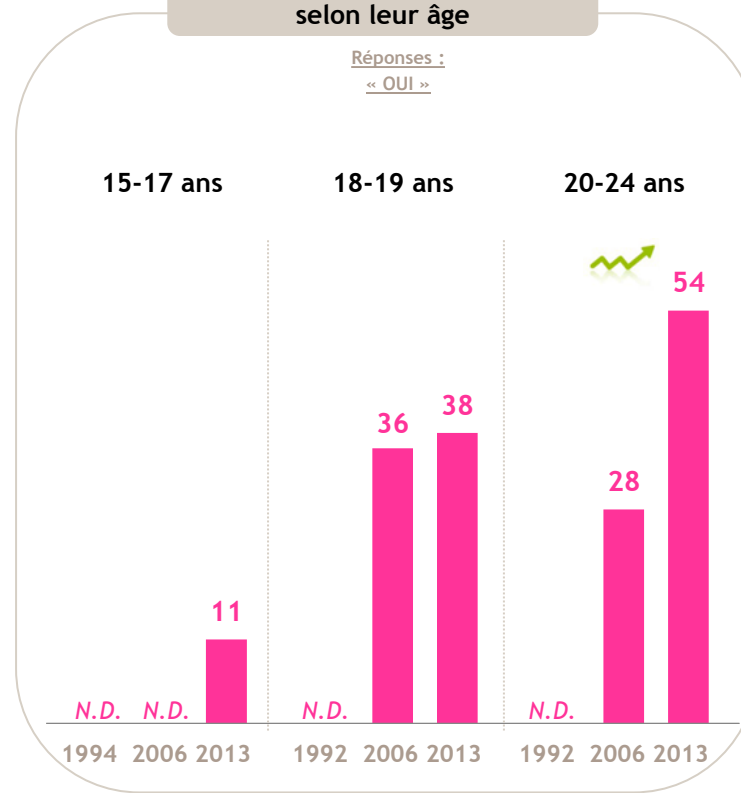
Réponses :  
« OUI »



N.D. : donnée non disponible

### ÉVOLUTION CHEZ LES FEMMES selon leur âge

Réponses :  
« OUI »



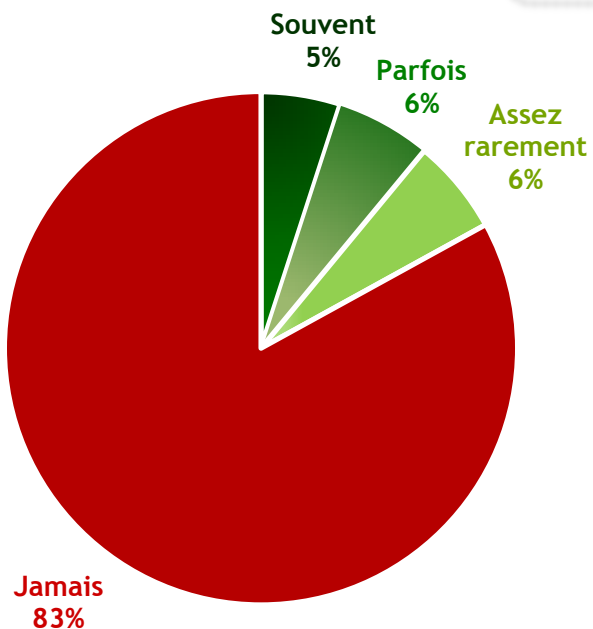
N.D. : donnée non disponible

**Question :** (...) Dans votre vie, avez-vous eu des rapports sexuels avec une personne rencontrée par Internet ?


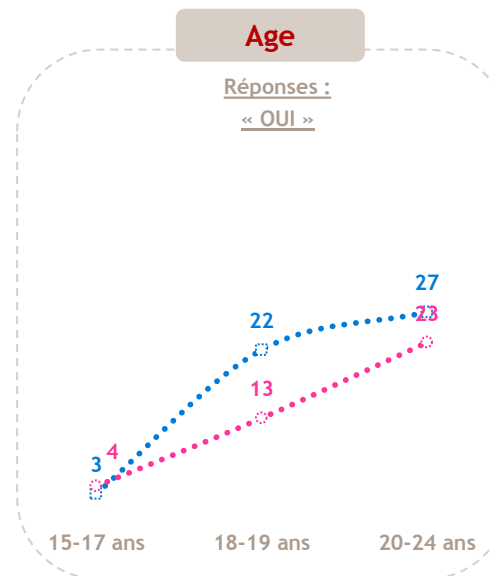
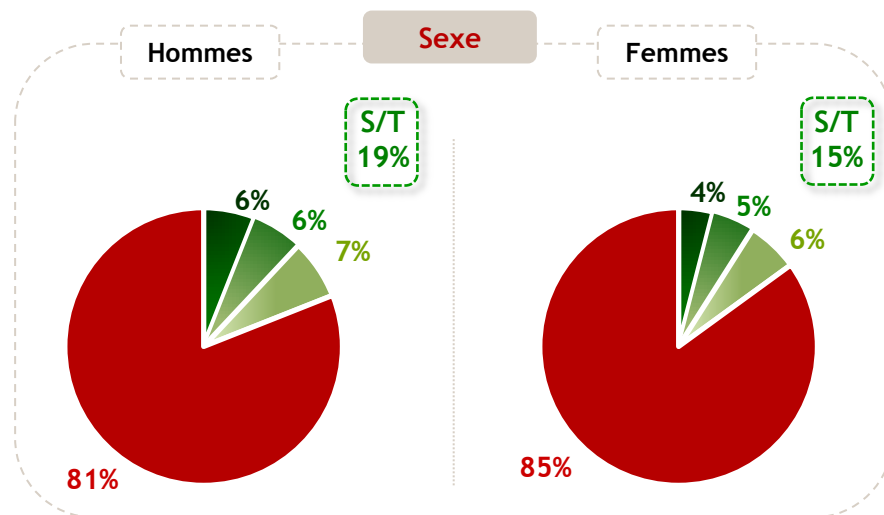
Base : ensemble des jeunes de 15 à 24 ans

## ENSEMBLE DES JEUNES

Septembre 2013





S/T  
« OUI »  
17%



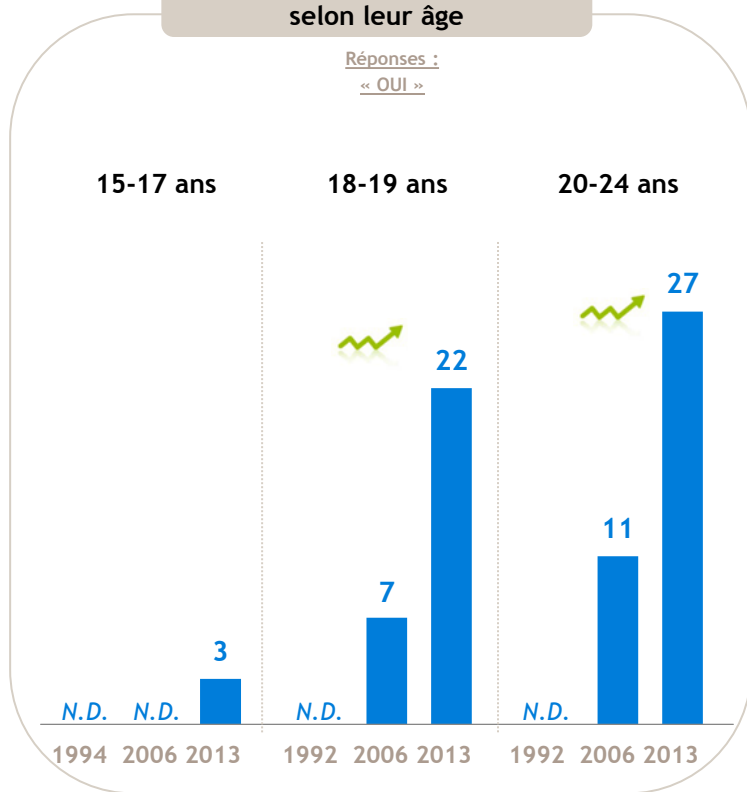
**Question :** (...) Dans votre vie, avez-vous eu des rapports sexuels avec une personne rencontrée par Internet ?

Base : ensemble des jeunes de 15 à 24 ans

 En hausse significative  
 En baisse significative

## ÉVOLUTION CHEZ LES HOMMES selon leur âge

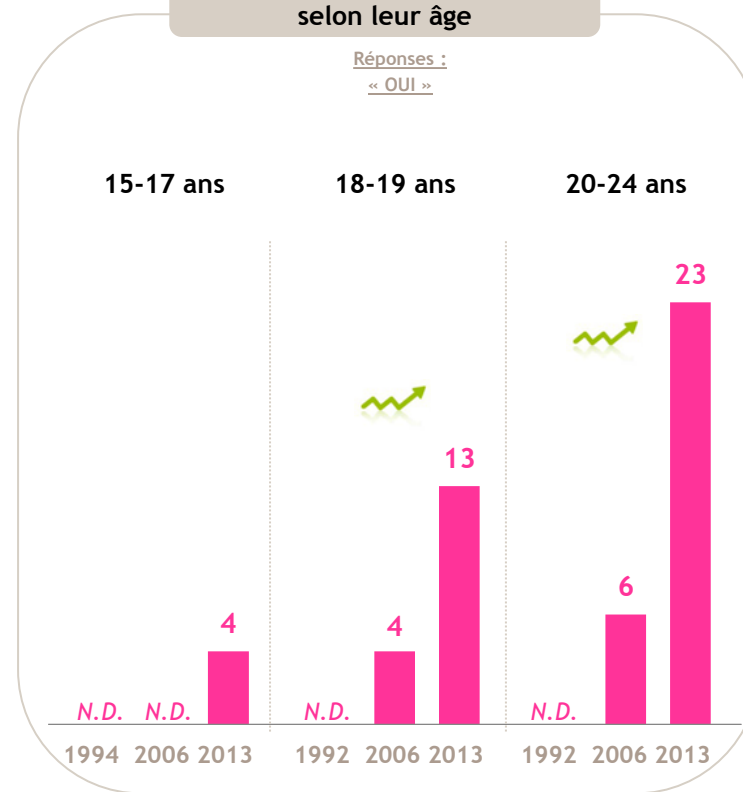
Réponses :  
« OUI »



N.D. : donnée non disponible

## ÉVOLUTION CHEZ LES FEMMES selon leur âge

Réponses :  
« OUI »



N.D. : donnée non disponible



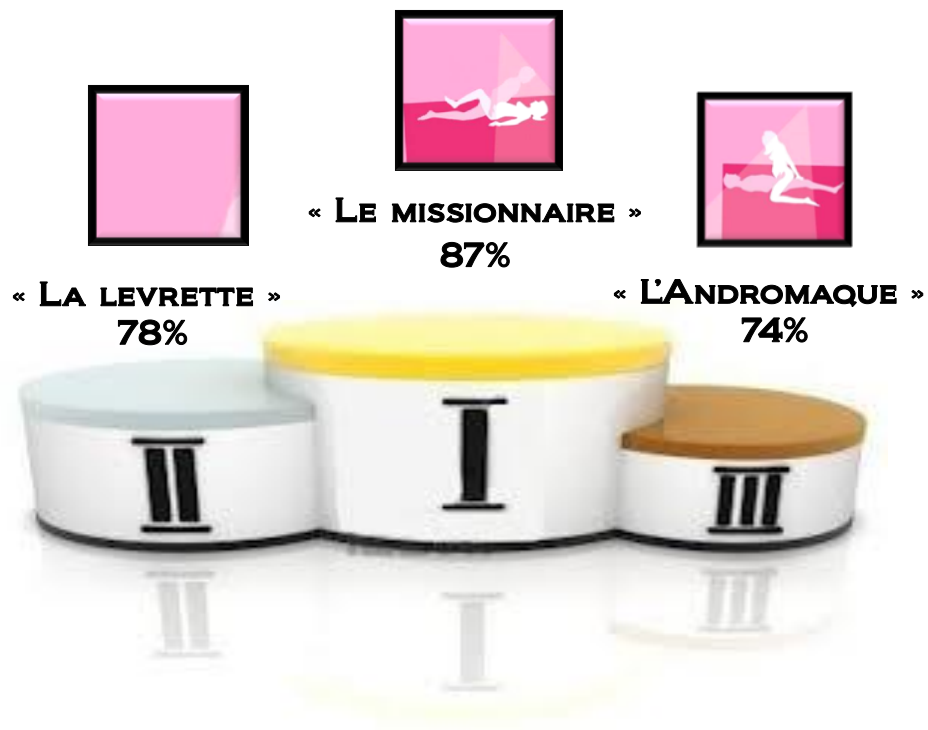
# C | Les pratiques et positions sexuelles réalisées dans la vie réelle

**Question :** Au cours de votre vie, avez-vous déjà eu les activités sexuelles suivantes souvent, parfois, assez rarement ou jamais ?

⚠ Base : jeunes hétérosexuels de 15 à 24 ans ayant déjà eu un partenaire sexuel

**RÉPONSES :**

« OUI »

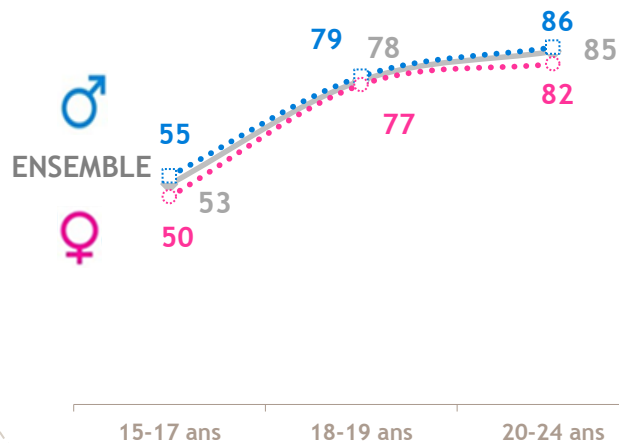




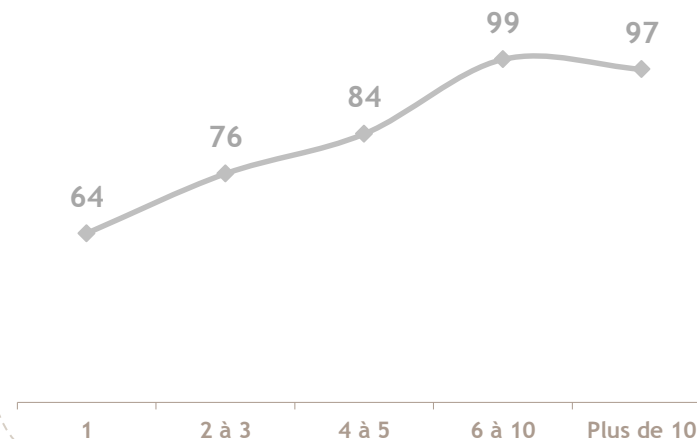
### Note de lecture :

91% des jeunes actifs CSP+ ont déjà pratiqué la levrette

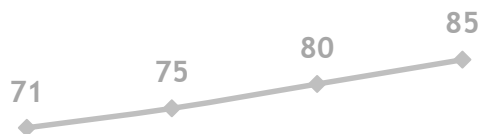
### Age de l'individu



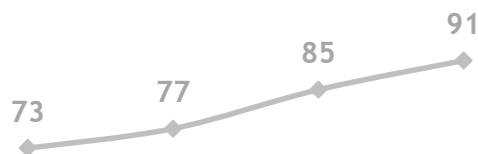
### Nombre de partenaires au cours d'une vie



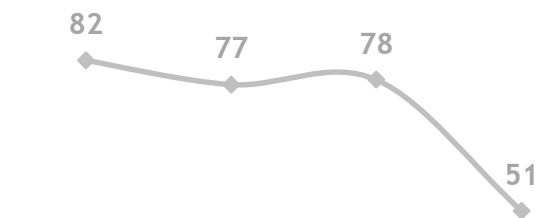
### Niveau de diplôme



### Situation professionnelle



### Pratique religieuse

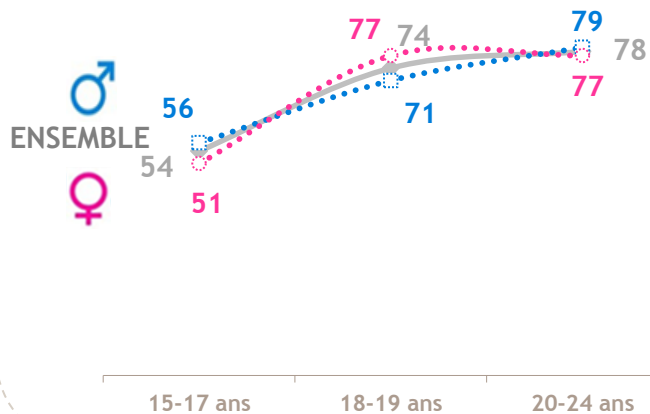


Aucun / CEP    Inférieur au BAC    Niveau BAC    Supérieur au BAC

En cours d'études    Actifs au chômage    Actifs CSP -    Actifs CSP +

Sans religion    Cath. non pratiquants    Cath. prat. occasionnels    Cath. prat. réguliers

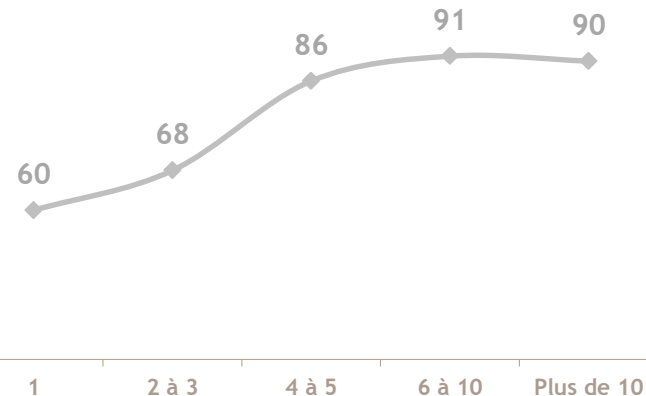
Age de l'individu



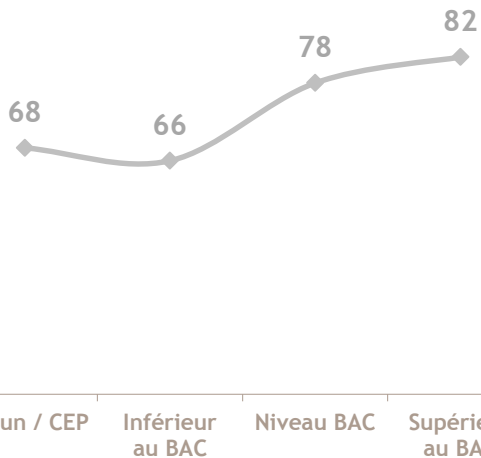
Note de lecture :

90% des jeunes ayant eu plus de 10 partenaires ont déjà pratiqué l'Andromaque

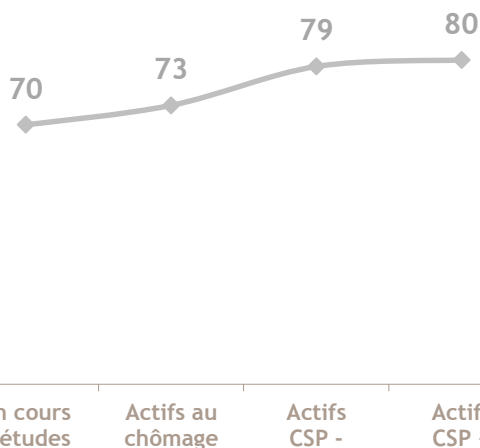
Nombre de partenaires au cours d'une vie



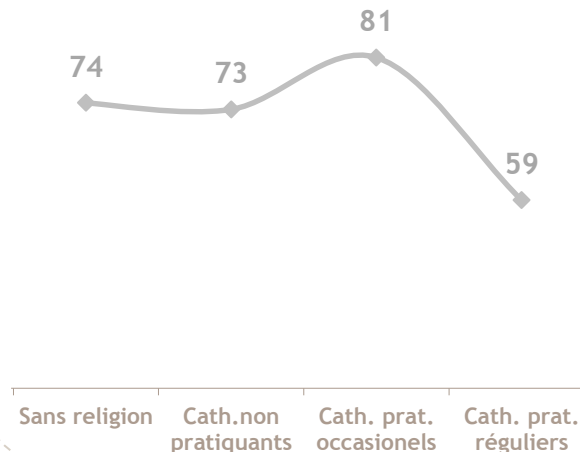
Niveau de diplôme



Situation professionnelle



Pratique religieuse





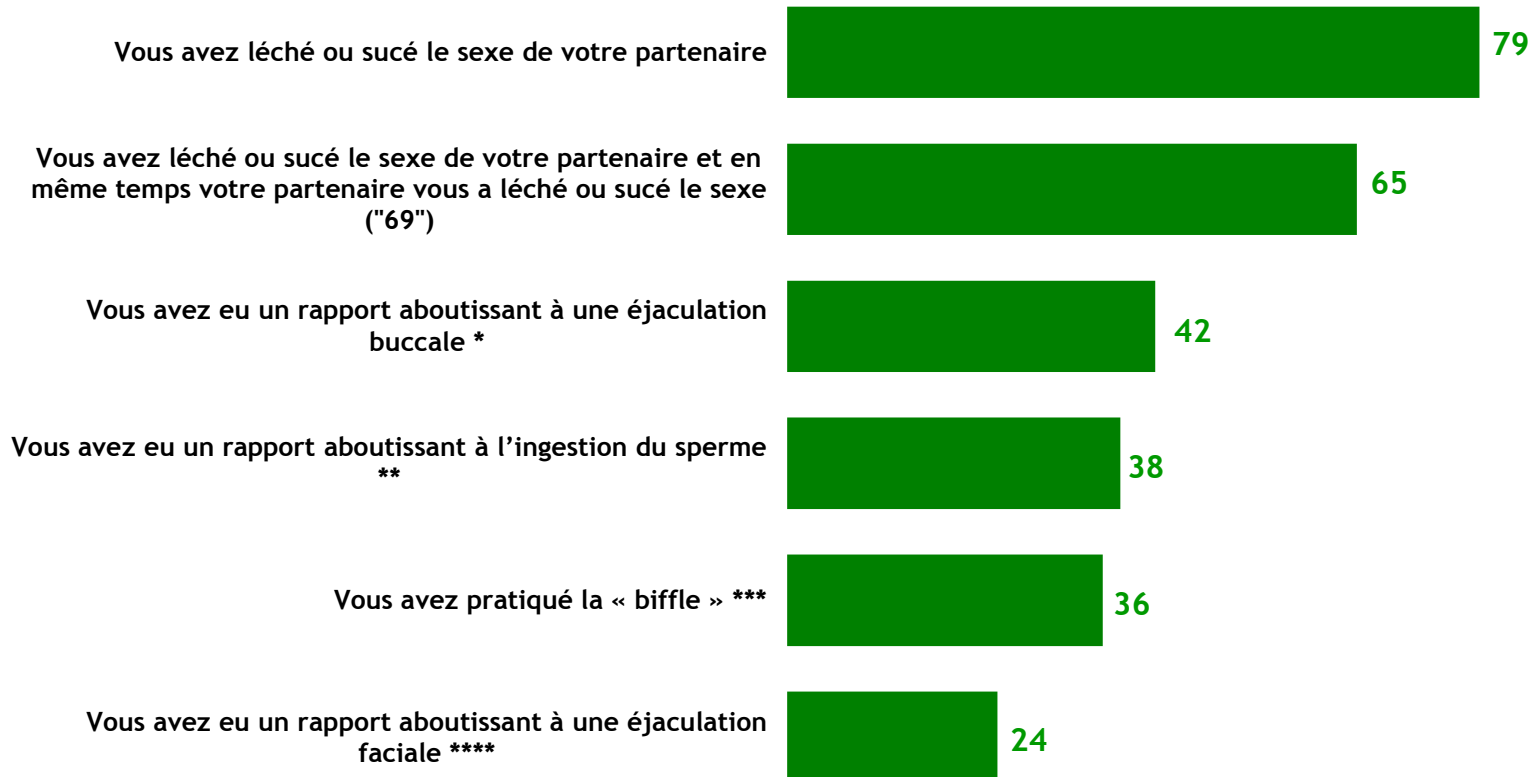
**Question :** Au cours de votre vie, avez-vous déjà eu les activités sexuelles suivantes souvent, parfois, assez rarement ou jamais ?

**⚠ Base :** jeunes de 15 à 24 ans ayant déjà eu un partenaire sexuel

**Jeunes ayant déjà eu un partenaire sexuel**

Septembre 2013

Réponses :  
<< OUI >>



**Sexe**

Réponses :

<< OUI >>



82



76

68

61

44

39

39

37

42

29

33

14

La formulation exacte était :

**Aux hommes :**

- (\*) Vous avez éjaculé dans la bouche de votre partenaire
- (\*\*) Votre partenaire a avalé votre sperme
- (\*\*\*) Vous avez caressé ou frotté la joue de votre partenaire avec votre sexe (« biffle »)
- (\*\*\*\*) Vous avez éjaculé sur le visage de votre partenaire

**Aux femmes (sauf celles n'ayant eu des rapports sexuels qu'avec des femmes) :**

- Votre partenaire vous a éjaculé dans la bouche
- Vous avez avalé le sperme de votre partenaire
- Votre partenaire a caressé ou frotté votre joue avec son sexe (« biffle »)
- Votre partenaire vous a éjaculé sur le visage

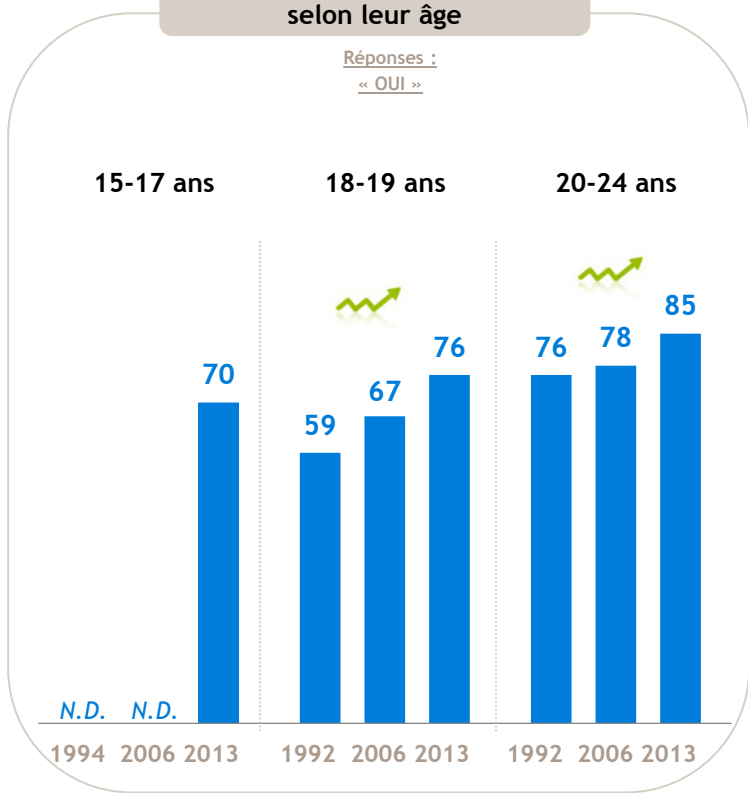
**Question :** (...) Dans votre vie, avez-vous léché ou sucé le sexe de votre partenaire ?

⚠ Base : jeunes de 15 à 24 ans ayant déjà eu un partenaire sexuel

En hausse significative  
 En baisse significative

**ÉVOLUTION CHEZ LES HOMMES selon leur âge**

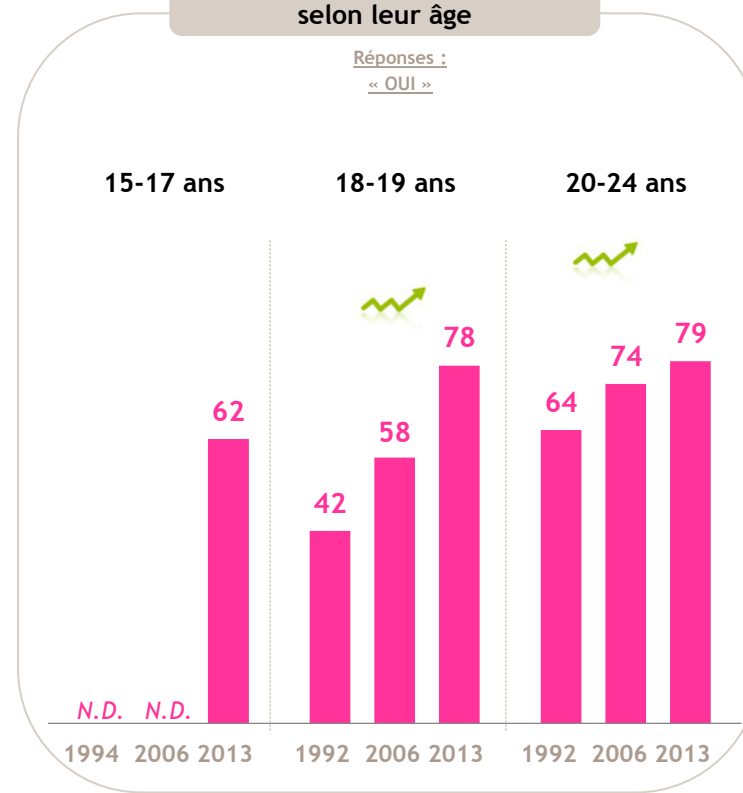
Réponses :  
« OUI »



N.D. : donnée non disponible

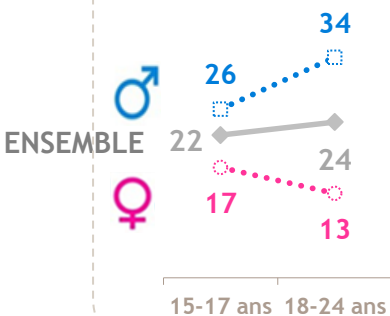
**ÉVOLUTION CHEZ LES FEMMES selon leur âge**

Réponses :  
« OUI »

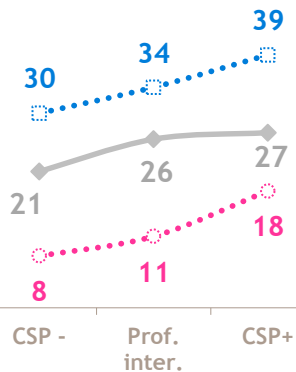


N.D. : donnée non disponible

Age de l'individu



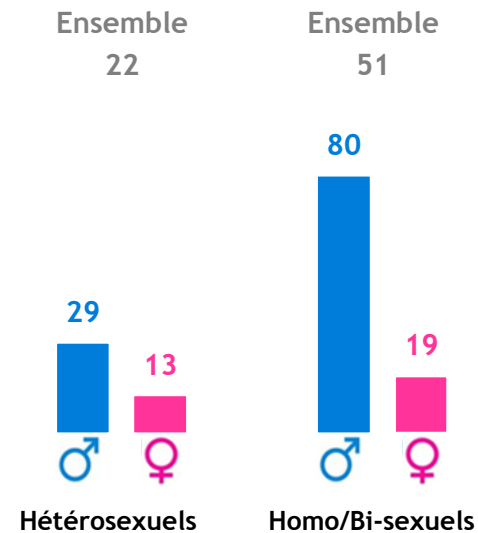
Profession du chef de ménage



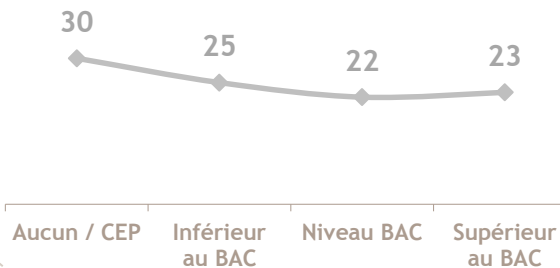
Note de lecture :

80% des gays/bisexuels masculins ont déjà pratiqué l'éjaculation faciale

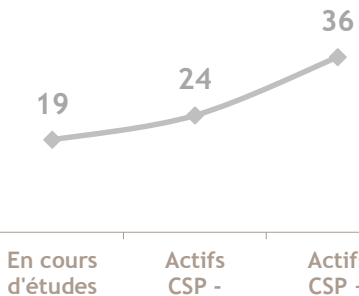
Orientation sexuelle



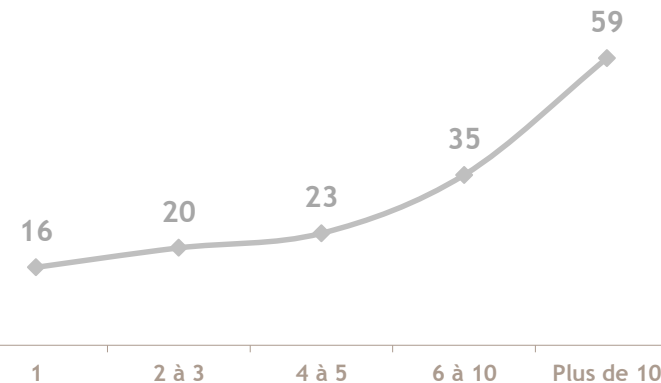
Niveau de diplôme



Situation professionnelle



Nombre de partenaires au cours d'une vie



**Question :** Au cours de votre vie, avez-vous déjà eu les activités sexuelles suivantes souvent, parfois, assez rarement ou jamais ?

**⚠ Base :** jeunes de 15 à 24 ans ayant déjà eu un partenaire sexuel

## Jeunes ayant déjà eu un partenaire sexuel

Septembre 2013

Réponses :

« OUI »

**Vous avez pratiqué la pénétration anale \***



**Votre partenaire vous a léché l'anus**



**Vous avez léché l'anus de votre partenaire**



### Sexe

Réponses :

« OUI »



39

31

16

21

21

8

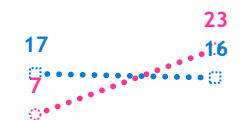

### Age

Réponses :

« OUI »

15-17 ans

18-24 ans



La formulation exacte était :

Aux hommes ayant déjà eu un rapport sexuel avec une femme

Aux hommes n'ayant eu des rapports sexuels qu'avec des hommes

Aux femmes ayant déjà eu des relations avec un homme :

Aux femmes n'ayant eu des rapports sexuels qu'avec des femmes :

(\*) Votre sexe a pénétré dans l'anus de votre partenaire

Vous avez pratiqué la pénétration anale

Votre partenaire a pénétré votre anus avec son sexe

Votre partenaire a pénétré votre anus avec un objet ou avec ses doigts

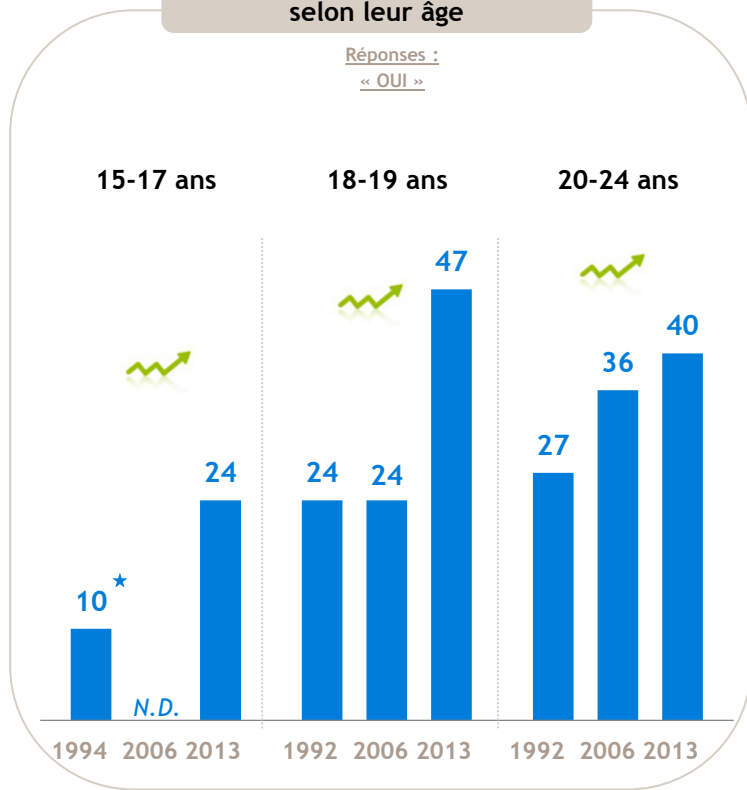
**Question :** (...) Dans votre vie, avez-vous pratiqué la pénétration anale ?

⚠ Base : jeunes de 15 à 24 ans ayant déjà eu un partenaire sexuel

En hausse significative  
 En baisse significative

**ÉVOLUTION CHEZ LES HOMMES selon leur âge**

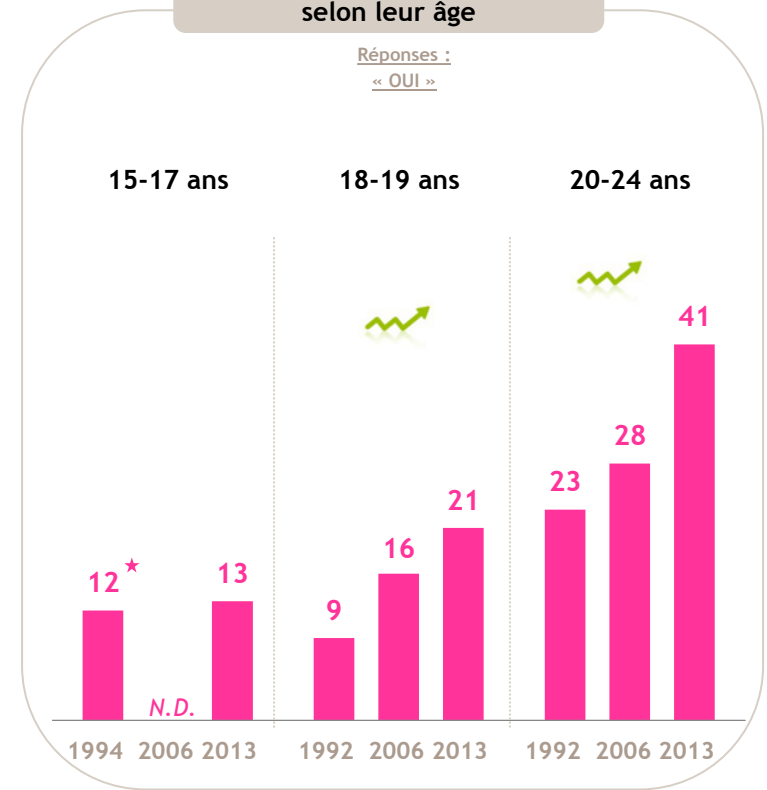
Réponses :  
« OUI »



N.D. : donnée non disponible

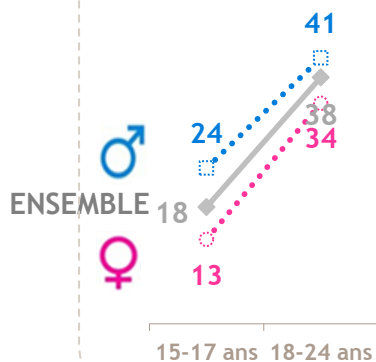
**ÉVOLUTION CHEZ LES FEMMES selon leur âge**

Réponses :  
« OUI »

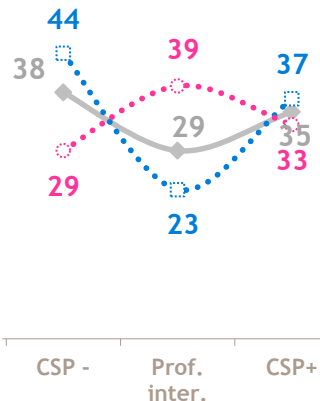


N.D. : donnée non disponible

Age de l'individu



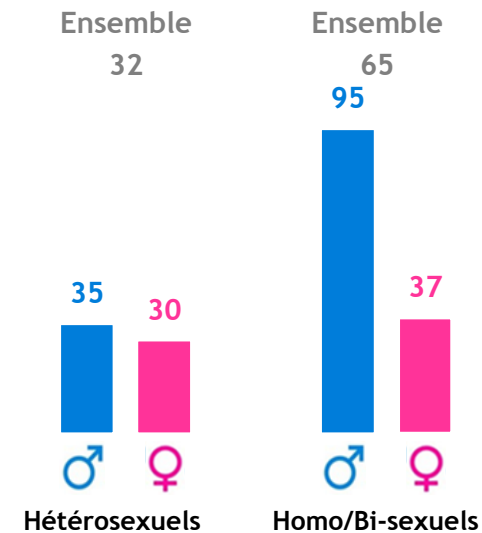
Profession du chef de ménage



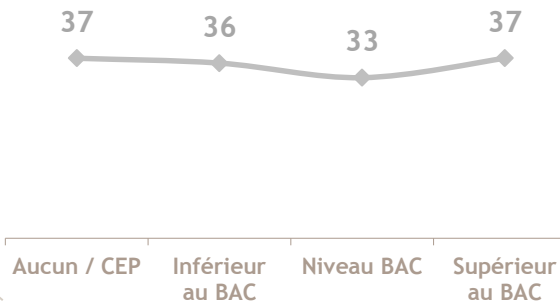
Note de lecture :

41% des hommes âgés de 18 à 24 ans ont déjà pratiqué la sodomie

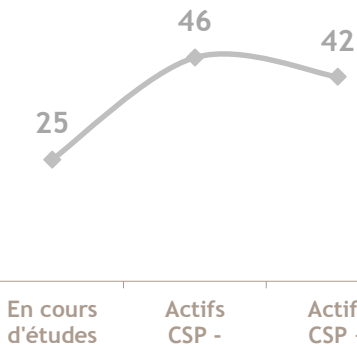
Orientation sexuelle



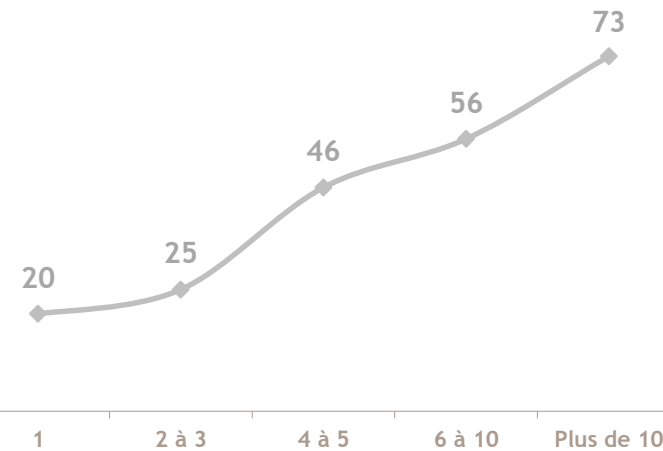
Niveau de diplôme



Situation professionnelle



Nombre de partenaires au cours d'une vie





# D | Les expériences sexuelles virtuelles

Question : Au cours de votre vie, avez-vous déjà via un ordinateur, une caméra ou un téléphone mobile... ?

## ENSEMBLE DES JEUNES

Septembre 2013

Réponses :  
< DÉJÀ FAIT >

### ➤ Filmé ou photographié (ou été filmé ou photographié)...

Vous-même nu ou dénudé



Votre partenaire nu ou dénudé



Vos ébats avec votre partenaire



### ➤ Montré à des proches (sans les diffuser) des photos ou des vidéos...

De vous-même nu ou dénudé



De votre partenaire nu ou dénudé



De vos ébats avec votre partenaire



### ➤ Publié ou diffusé des photos ou des vidéos de...

De vous-même nu ou dénudé



De votre partenaire nu ou dénudé



De vos ébats avec votre partenaire



### Sexe

Hommes



12

Femmes



15

9

9

5

3

4

5

3

2

1

-

3

1

1

1

2

-

### Age

15-17 ans

18-24 ans

5

15

4

12

3

6

4

4

2

4

-

2

-

5

-

2

-

2

15-17 ans

18-24 ans

7

19

4

11

1

5

4

6

-

2

1

1

1

2

1

1

1

-

### Orientation

Hommes



10

29

9

12

4

13

3

14

3

4

1

1

2

12

1

1

1

8

Femmes



12

45

7

24

3

12

5

11

1

11

-

3

1

11

-

3

-

-



Question : Au cours de votre vie, avez-vous déjà via un ordinateur, une caméra ou un téléphone mobile... ?

## ENSEMBLE DES JEUNES

Septembre 2013

Réponses :

« DÉJÀ FAIT OU POURRAIT LE FAIRE »

### Filmé ou photographié (ou été filmé ou photographié)...

Vous-même nu ou dénudé



Votre partenaire nu ou dénudé



Vos ébats avec votre partenaire



### Montré à des proches (sans les diffuser) des photos ou des vidéos...

De vous-même nu ou dénudé



De votre partenaire nu ou dénudé



De vos ébats avec votre partenaire



### Publié ou diffusé des photos ou des vidéos de...

De vous-même nu ou dénudé



De votre partenaire nu ou dénudé



De vos ébats avec votre partenaire



### Sexe

Hommes



Femmes



21

27

36

32

23

22

10

9

9

5

6

2

7

3

6

2

6

2

### Age

15-17 ans

18-24 ans

15-17 ans

18-24 ans

10

26

17

31

23

42

19

37

12

27

10

27

7

11

6

10

5

11

3

6

1

8

3

2

3

10

3

2

1

8

3

2

1

8

2

2

### Orientation

Hommes



Femmes



19

48

25

47

36

42

30

52

22

35

20

40

9

19

8

14

9

11

4

14

5

14

2

6

7

16

2

14

5

14

2

6

5

13

1

7

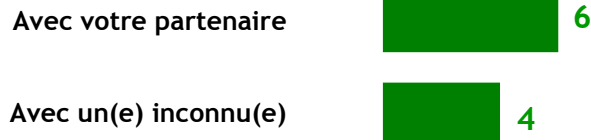
Question : Au cours de votre vie, avez-vous déjà via un ordinateur ou un téléphone mobile... ?

## ENSEMBLE DES JEUNES

Septembre 2013

Réponses :  
« DÉJÀ FAIT »


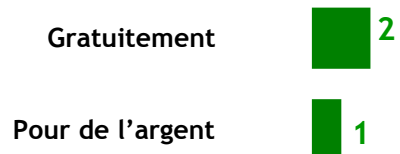
### Fait l'amour virtuellement via une webcam...



### Visionné un sex show ou un strip-tease en direct sur un site de sexcam...



### Fait vous-même un sex show ou un strip-tease en direct sur un site de sexcam...



Question : Au cours de votre vie, avez-vous déjà via un ordinateur ou un téléphone mobile... ?

## ENSEMBLE DES JEUNES

Septembre 2013

Réponses :  
« DÉJÀ FAIT OU POURRAIT LE FAIRE »

### Fait l'amour virtuellement via une webcam...

Avec votre partenaire 28

Avec un(e) inconnu(e) 13

### Visionné un sex show ou un strip-tease en direct sur un site de sexcam...

Gratuitement 26

En payant 7

### Fait vous-même un sex show ou un strip-tease en direct sur un site de sexcam...

Gratuitement 7

Pour de l'argent 5

#### Sexe

Hommes Femmes

30 27  
17 9

36 16  
11 3

11 3  
8 3

#### Age

15-17 ans 18-24 ans 15-17 ans 18-24 ans

14 37 19 30  
13 19 8 9

19 43 13 17  
5 13 3 4

5 13 3 4  
5 9 1 3

#### Orientation

Hommes Femmes

29 43 26 35  
15 42 8 18

34 55 16 26  
11 14 3 9

11 14 3 9  
7 21 2 14



# **E** | Les tendances homosexuelles et bisexuelles chez les jeunes

**Question** : Au cours de votre vie, est-ce que vous avez été sexuellement attiré(e)... ?

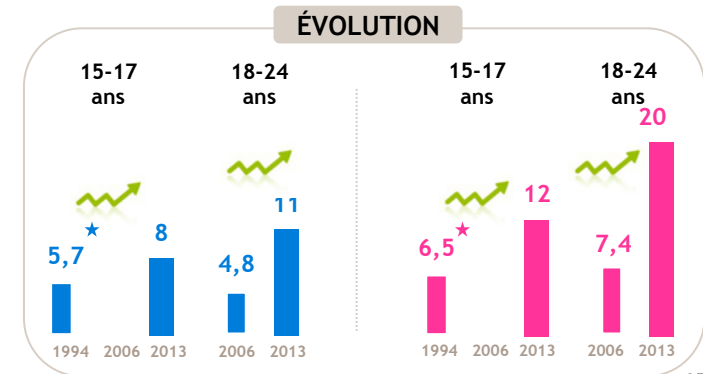
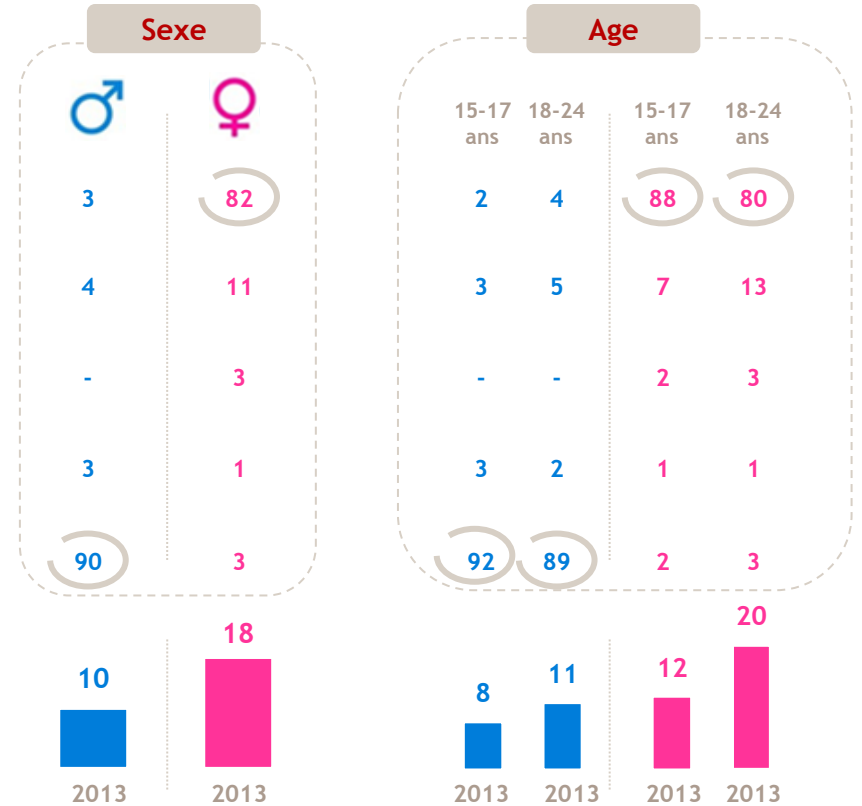
Base : ensemble des jeunes de 15 à 24 ans

## ENSEMBLE DES JEUNES

Septembre 2013



Proportion de jeunes ayant déjà été attirés par une personne du même sexe



**Question** : Au cours de votre vie, avez-vous eu des rapports sexuels... ?

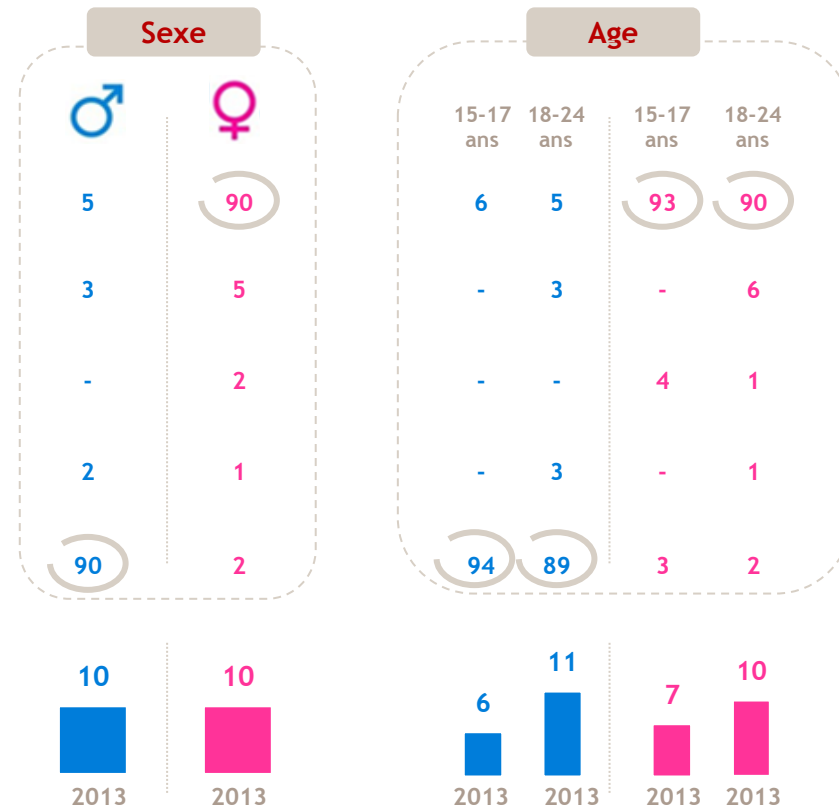
**⚠ Base** : jeunes de 15 à 24 ans ayant déjà eu un partenaire sexuel

## Jeunes ayant déjà eu un partenaire sexuel

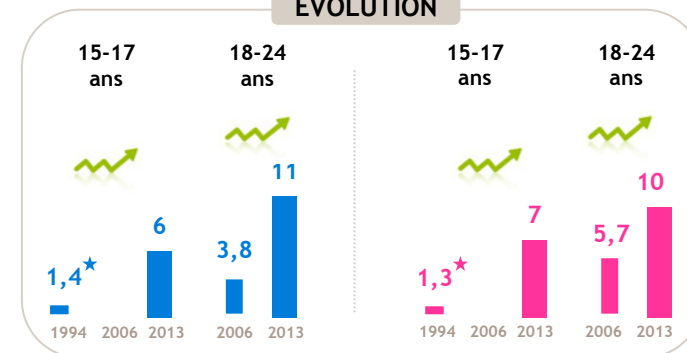
Septembre 2013



Proportion de jeunes ayant déjà eu un rapport sexuel avec une personne du même sexe




## ÉVOLUTION



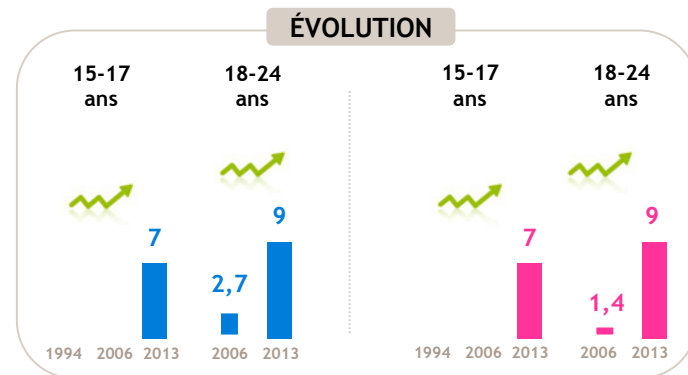
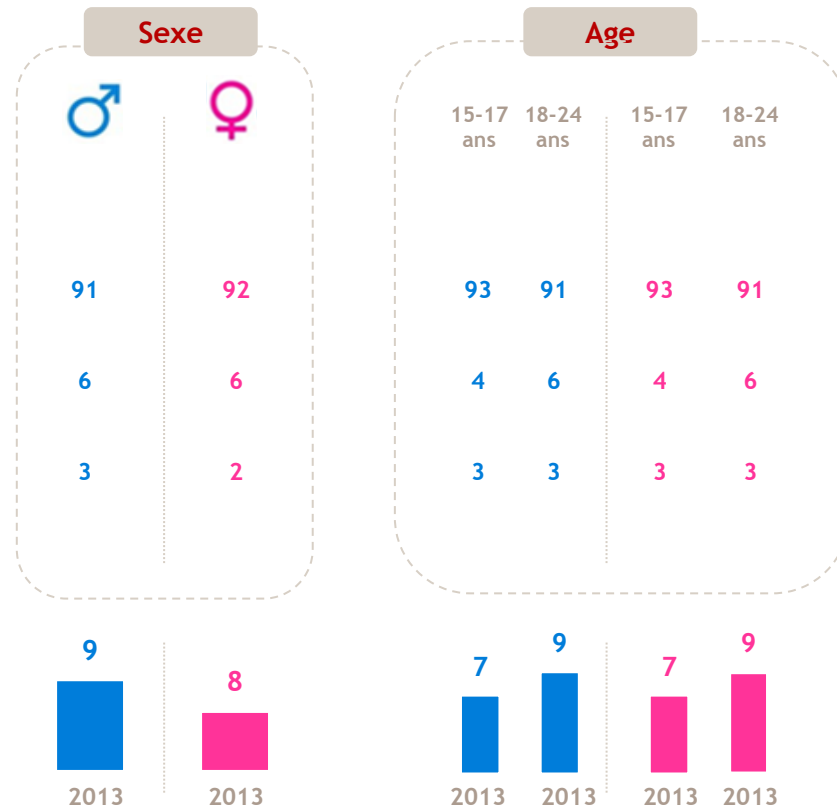
**Question** : Actuellement, vous définissez-vous comme... ?

Base : ensemble des jeunes de 15 à 24 ans

**ENSEMBLE DES JEUNES**  
Septembre 2013



Proportion de jeunes s'identifiant comme « homo ou bisexuel(le) »



Question : *Au cours de votre vie, est-ce que vous avez été sexuellement attiré(e)... ?*

*Au cours de votre vie, avez-vous eu des rapports sexuels... ?*

*Actuellement, vous définissez-vous comme... ?*

Proportion de jeunes ayant déjà été attirés par une personne du même sexe



Proportion de jeunes ayant déjà eu un rapport sexuel avec une personne du même sexe



Proportion de jeunes s'identifiant comme « homo ou bisexuel(le) »

